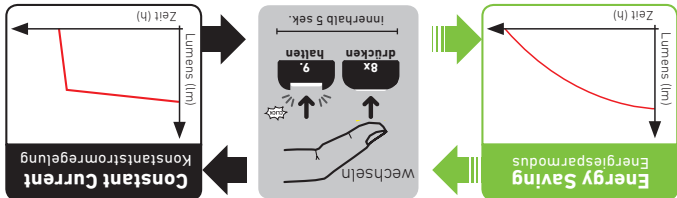


Die Energy Modes (Energier Modi) sind wählbare „Grundeinstellungen“ für Ihre Lampe. Sie können zwischen dem lauffertoptimierten **Energy Saving Mode** (Energiesparmodus) und dem elektronisch geregelten, konstante Lichtausbeute bietenden **Constant Current Mode** (Konstantstromregelung) wählen.



2 ENERGIE MODI

LED LENSER®

Smart Instruction Card

V2.0

M7, M7R, M7RX, M14, M14X
T7M



www.ledlenser.com

drücken



ON **1 x**

7 Licht Funktionen
3 Licht Programme

← **SCHALTEN** →

OFF

tippen



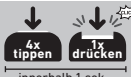
ON

2 Licht Funktionen


individuelles tippen **tippen & halten**






PROGRAMM WECHSELN




1x
2x ✓
3x



PROGRAMM 1 - EASY







drücken  **tippen**  **drücken** **OFF**

touch & hold 

PROGRAMM 2 - DEFENSE

drücken  **touch**  **drücken** **OFF**

PROGRAMM 3 - PROFESSIONAL

drücken  **tippen & halten**  **tippen**  **tippen**  **tippen**  **tippen**  **drücken** **OFF**