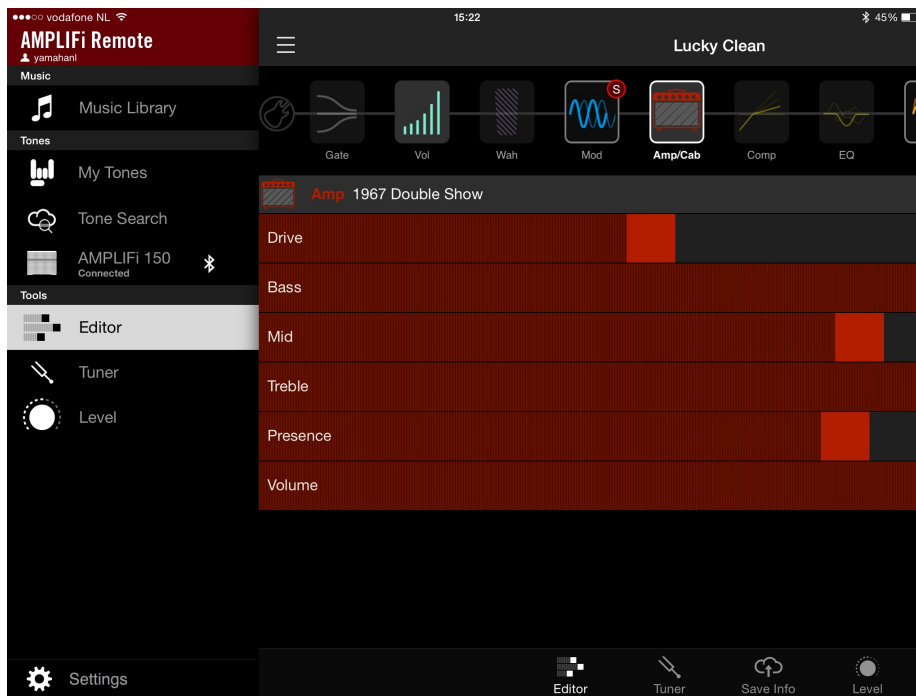


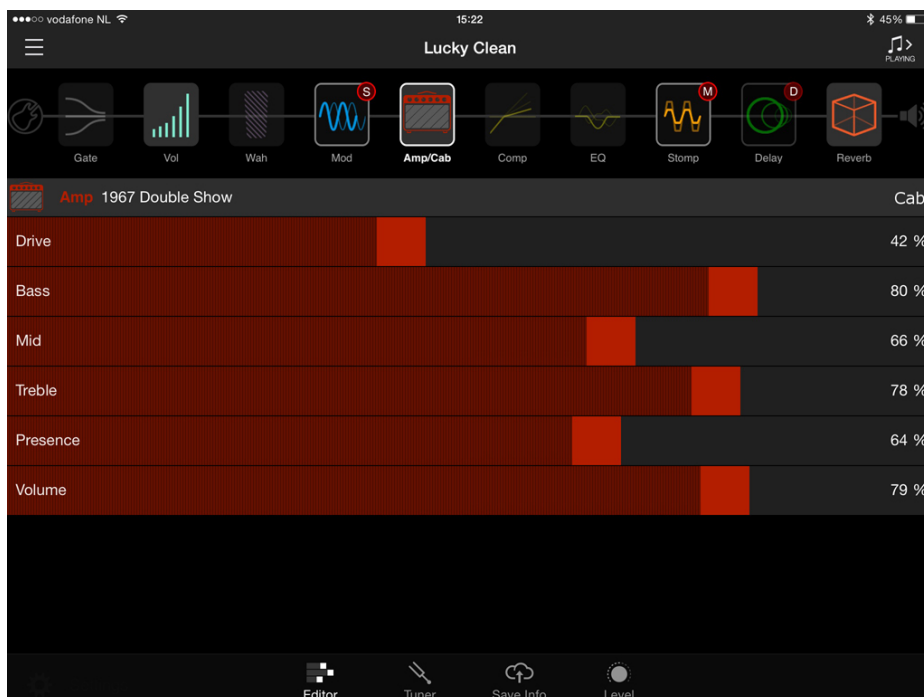
Amplifi + FBV Shortboard MKII

Met de komst van de meest recente update voor de Amplifi app en Amplifi combo's 75/150 is het nu mogelijk om 100 presets te programmeren voor je Amplifi 75/150 en deze te selecteren via een FBV Shortboard MKII. Bij de Amplifi FX100 kan dit natuurlijk al.

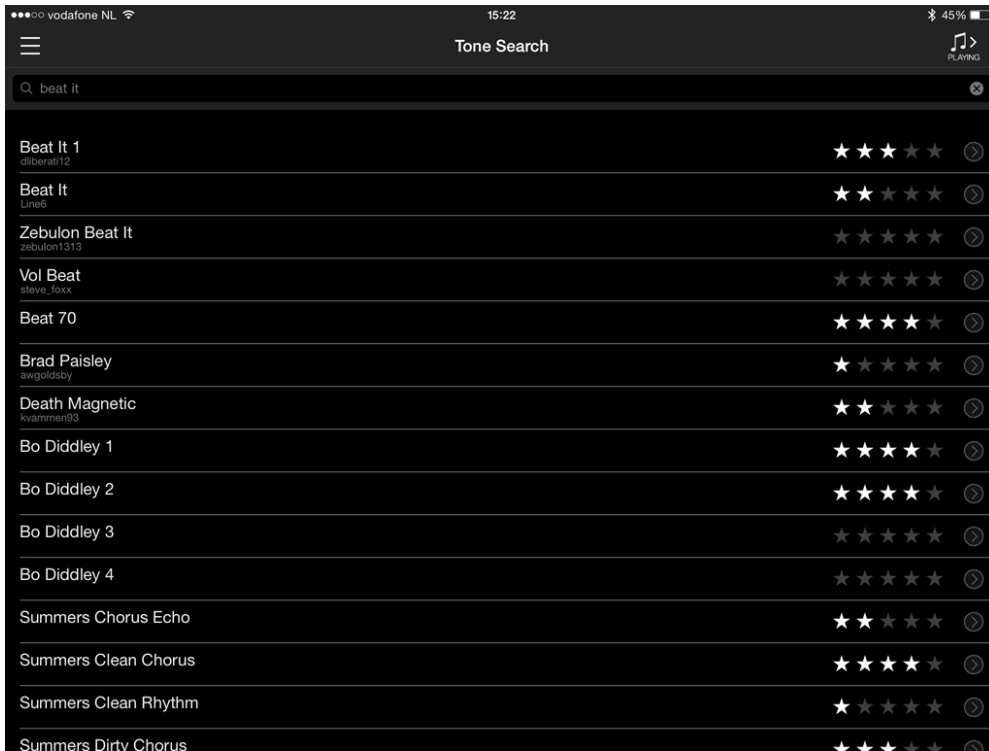
1. Zorg ervoor dat de meest recente update voor de Amplifi remote app en de Amplifi combo geïnstalleerd zijn.
2. Zorg ervoor dat de Amplifi remote app goed verbonden is via Bluetooth met de combo.
3. Verbind de FBV Shortboard MKII via de LAN kabel met de Amplifi.
4. Let erop dat je in de Amplifi app ziet dat de Amplifi verbonden is:



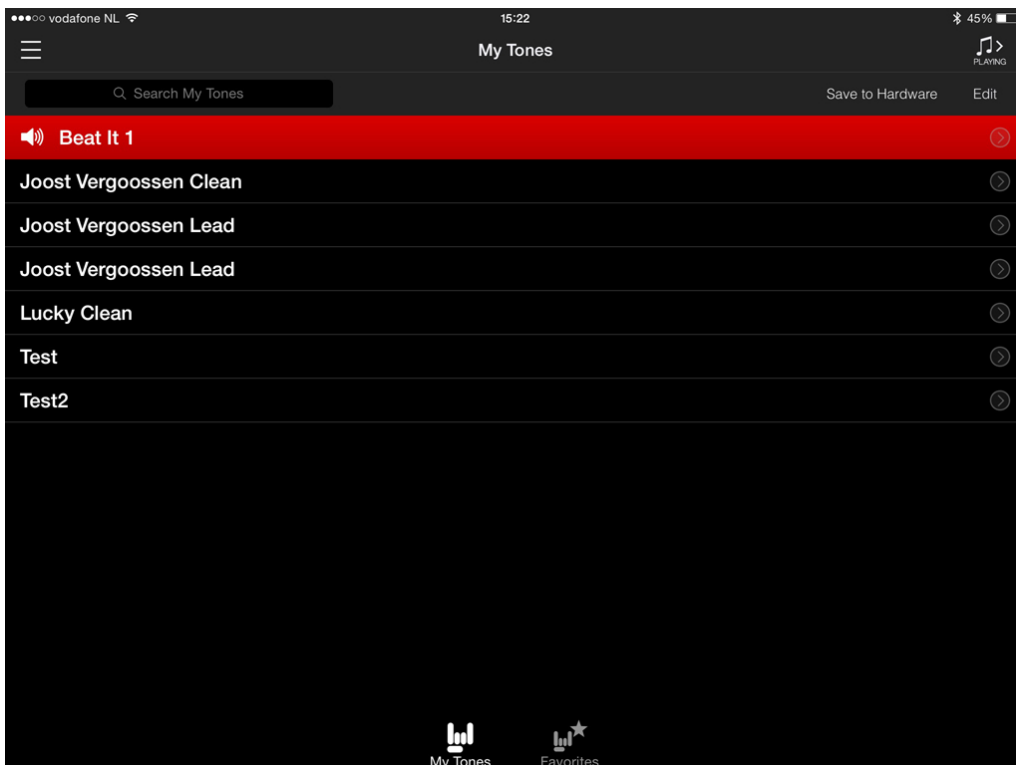
5. Zoals je kunt zien staan er symbolen bij de stompbox effecten. Deze geven aan welk soort effect gekozen is en kunnen door de FBV Shortboard aan en uit gezet worden via de stomp switches op de 2^e rij van de FBV Shortboard.



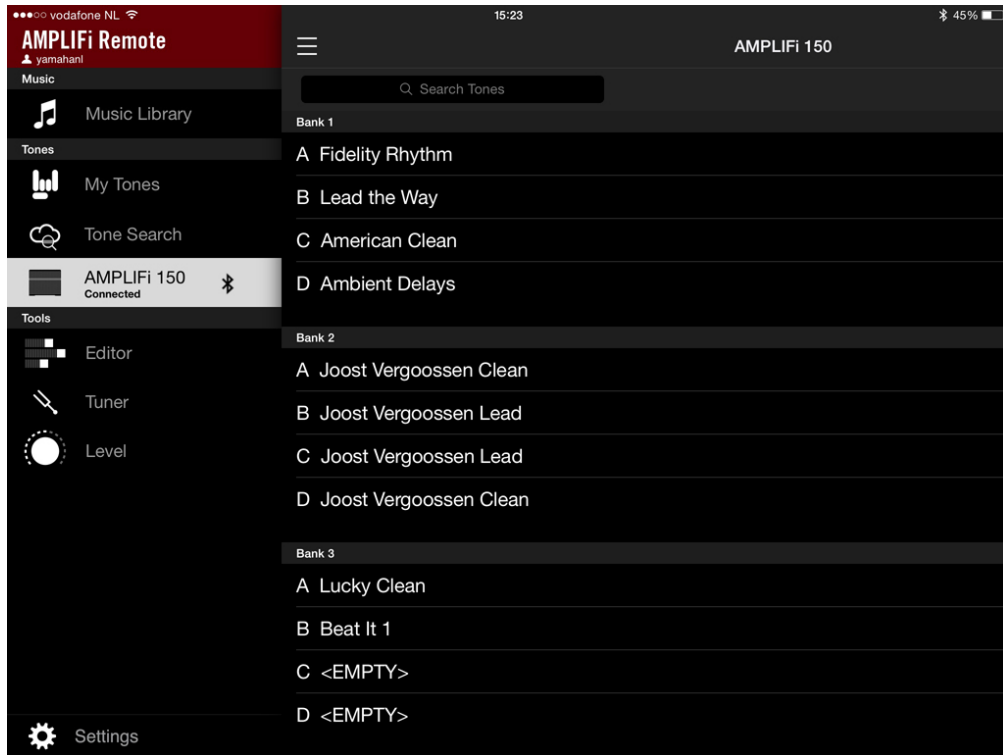
6. Je kunt nu een sound zoeken. In het onderstaande voorbeeld heb ik de gitaarsound van Beat it (online) gezocht.



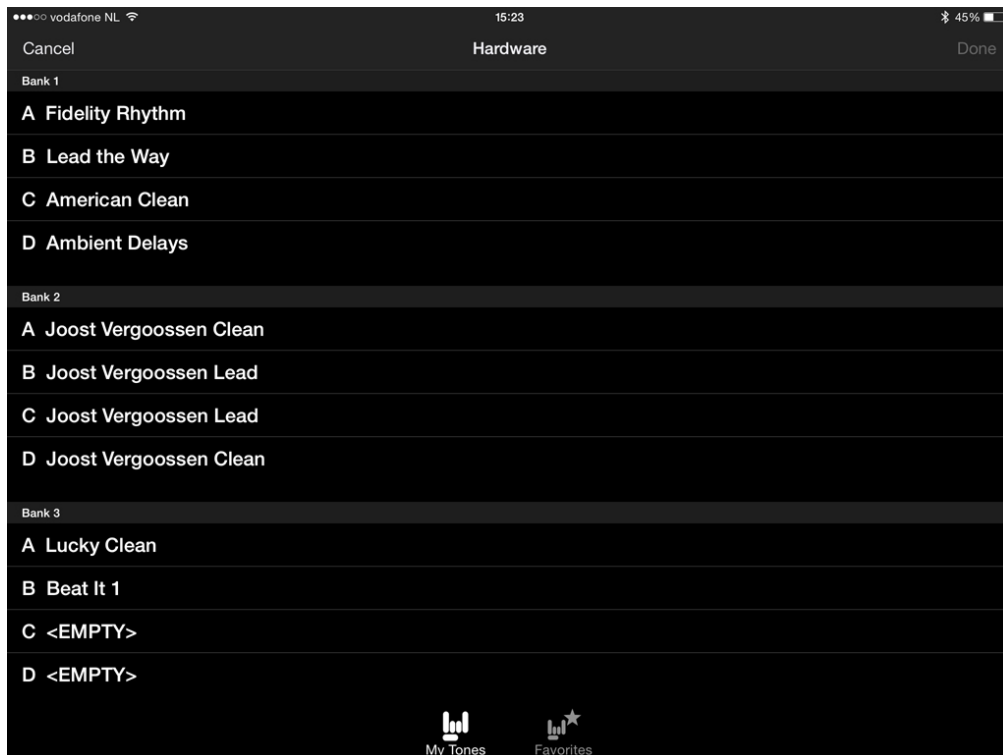
7. Kies deze zodat de sound naar de Amplifi wordt gestuurd. Kies nu de editor, pas de sound evt. aan en kies "save info" (onderaan de pagina) om de voice op te slaan. Geef deze evt. een andere naam en kies Save Tone (Links boven op de pagina). Ga nu via het menu linksboven naar "My Tones". In het onderstaande voorbeeld zie je de voice "Beat it" in "My Tones" staan. Kies deze en druk op "Save to Hardware" (rechtsboven)



8. Kies nu in het menu je Amplifi (staat onder Tone Search):



9. Je ziet nu het onderstaande venster met de banken en programs. Kies een plek uit waar je de nieuwe voice wilt hebben. In mijn geval is dit Bank 3B



10. Door nu op de Shortboard Bank 1 en program A te kiezen krijg je Fidelity Rhythm te horen (standaard preset). Door nu op de shortboard naar bank 3 te gaan en dan program B te kiezen krijg ik de sound van "Beat it" te horen. Ik kan zo 25 banken x 4 programs vullen en deze kiezen met mijn FBV Shortboard MKII

11. Op de FBV Shortboard MKII is zelfs zichtbaar welke preset in de Amplifi app gekozen is. Ook in je Amplifi app zie je de presets switchen als je deze kiest op je FBV Shortboard MKII



Amplifi 75 / 150 + FBV Shortboard MKII = TOP combinatie.

M.vr.gr.
Koen Vergoossen
Line 6 Benelux